




# Sådan tilføjer du betalingskort

1 Gå ind på [medlem.brondbysupport.dk](https://medlem.brondbysupport.dk)

2 Klik på "LOG IND"



### 3 Skriv din email adresse og password

E-mailadresse  
sarah@agerklint.dk

Password  
.....

Forbliv logget ind Glemt password?

**Log ind**

ELLER

**Login med Facebook**

Er du ikke medlem endnu? [Opret dig her](#)

### 4 Klik på "Økonomi"

**2020 Afdeling**

**Dine hold**

Inaktive hold: ?

Holdnavn:	Seneste træning:
Brøndby Support medlemskab	Aldrig

**Events**

**Invitation** Bustur til FC Nordsjælland

**Seneste/ulæste beskeder**

Afsender	Overskrift
----------	------------

**Vis medlemskort**

**Oversigt**

Beskeder

**Økonomi**

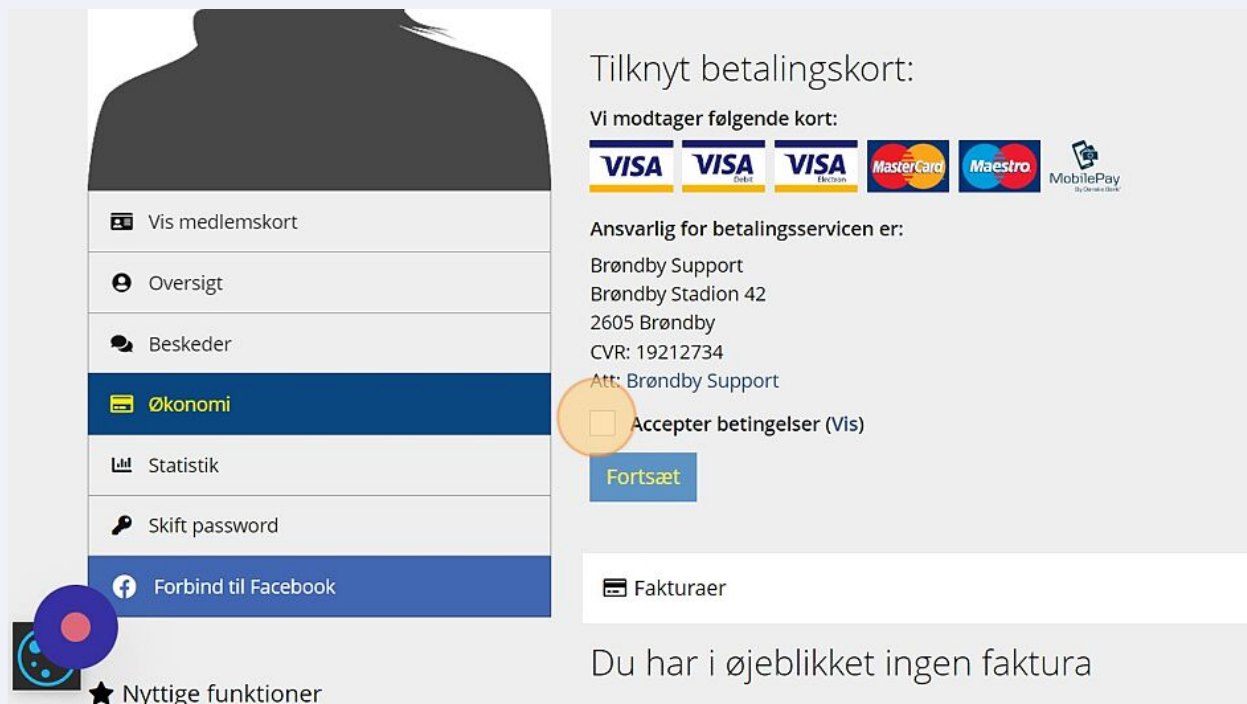
Statistik

Skift password

Forbind til Facebook

★ **Nyttige funktioner**

## 5 Klik på Accepter Betingelser



**5** Klik på Accepter Betingelser

Tilknyt betalingskort:

Vi modtager følgende kort:

VISA VISA VISA MasterCard Maestro MobilePay

Ansvarlig for betalings servicen er:  
Brøndby Support  
Brøndby Stadion 42  
2605 Brøndby  
CVR: 19212734  
Att: Brøndby Support

Accepter betingelser (Vis)

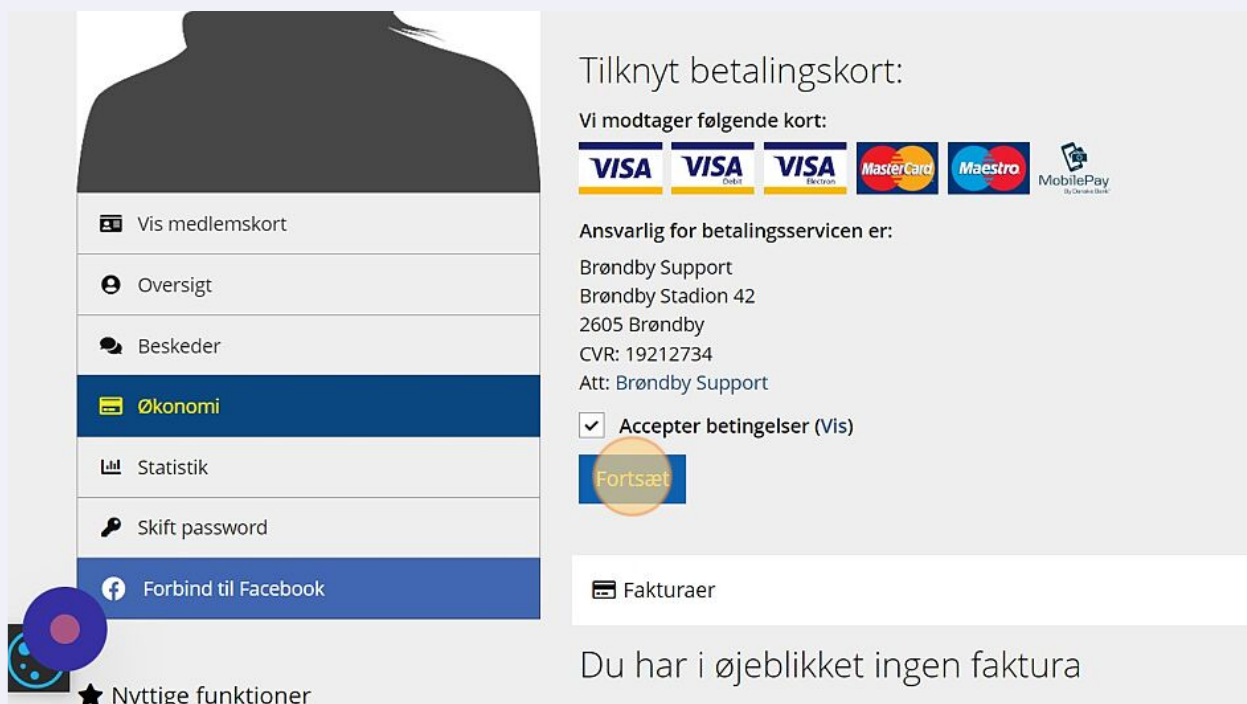
Fortsæt

Fakturaer

Du har i øjeblikket ingen faktura

★ Nyttige funktioner

## 6 Klik "Fortsæt"



**6** Klik "Fortsæt"

Tilknyt betalingskort:

Vi modtager følgende kort:

VISA VISA VISA MasterCard Maestro MobilePay

Ansvarlig for betalings servicen er:  
Brøndby Support  
Brøndby Stadion 42  
2605 Brøndby  
CVR: 19212734  
Att: Brøndby Support

Accepter betingelser (Vis)

Fortsæt

Fakturaer

Du har i øjeblikket ingen faktura

★ Nyttige funktioner

7

Udfyld betalingsoplysninger og tryk "Opret abonnement"

The screenshot shows a payment form with the following elements:

- At the top right, there are logos for Mastercard and VISA.
- A field for the card number, labeled "Kortnummer", with a green checkmark to its right.
- Two date selection fields for the expiration date, labeled "Udløbsdato", each with a green checkmark.
- A field for the security code, labeled "CVV/CVD" with a question mark icon, with a green checkmark to its right.
- A prominent green button labeled "Opret abonnement" with a yellow circle highlighting it.
- A white button labeled "Annuller betaling" with a red 'X' icon.

8

Godkend med MitID